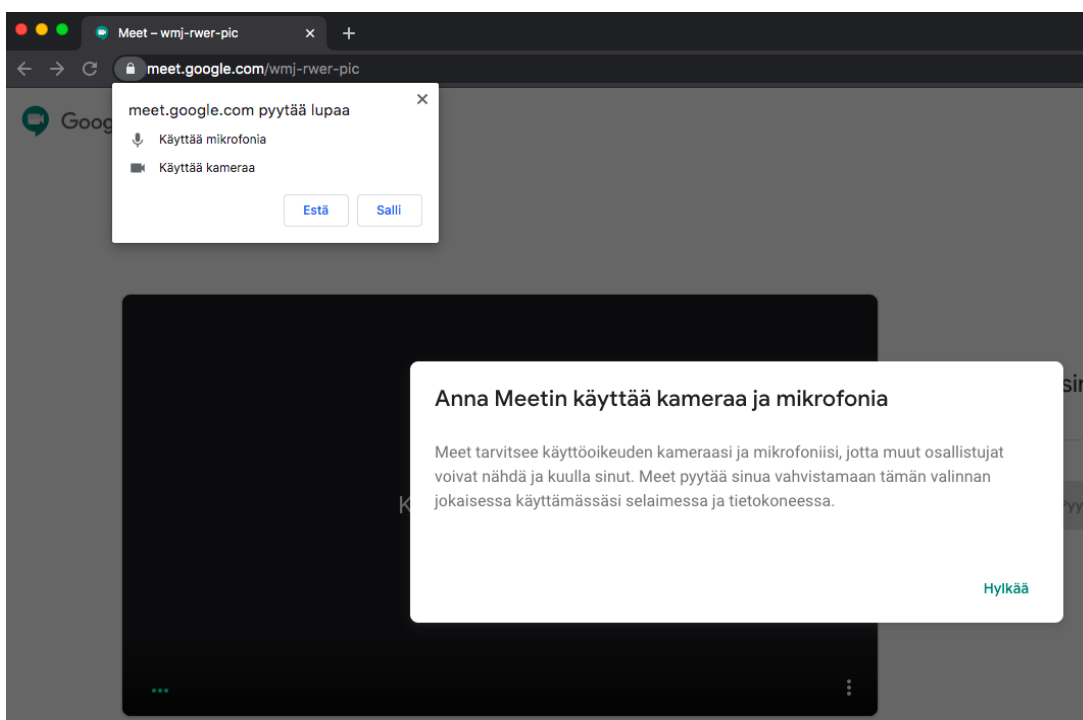


OHJEET ETÄOSALLISTUMISEEN:

Etäkokoukseen pääset osallistumaan selaimella (Chrome, FireFox tai Safari) kirjoittamalla alla olevan linkin ja sijoittamalla sen selaimen url-kenttään. Osallistuminen on mahdollista myös Google Meet sovelluksen kanssa.

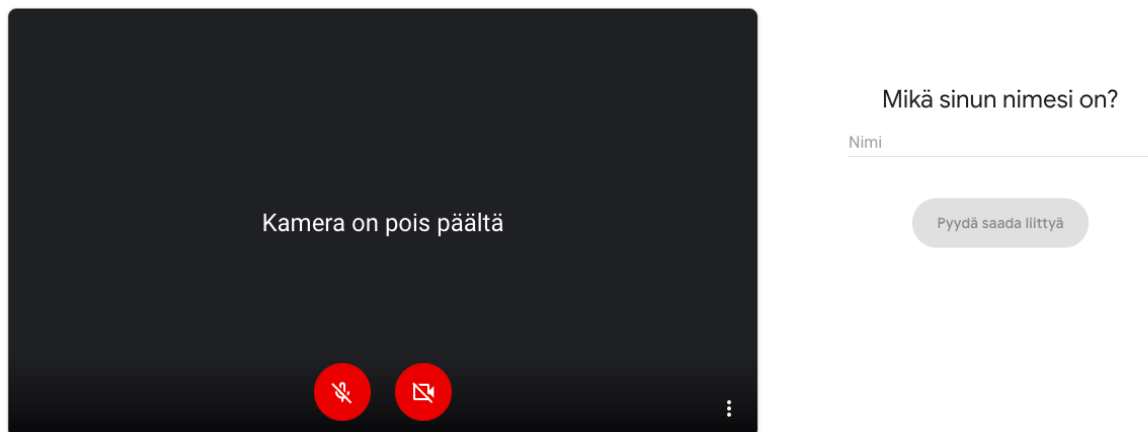
meet.google.com/XXX-XXXX-XXX ← Linkin löydät kokouskutsusta.

Kun olet osoitteen laittanut sille varattuun url-kenttään ja tämän jälkeen painanut enteriä, aukeaa alla olevan näköinen ikkuna. **Älä paina hylkää tai estä nappeja.**



Ylemmästä ikkunasta valitse “Salli”, jotta selaimella on oikeus käyttää mikrofonia ja kameraa. Voit myöhemmin laittaa kameran ja mikrofonin pois päältä.

Kun olet antanut selaimelle luvan käyttää kameraa ja mikrofontia, saat ruudulle oheisen näkymän



Ruudun alareunasta pääset laittamaan kameran ja mikrofonin päälle tai pois. Kun kamera ja / tai mikrofoni on mykistetty, on pallon väri punainen.

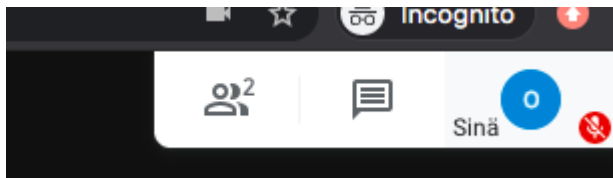
Oikeassa reunassa on varattu kenttä nimelle. Kirjoitathan nimesi ja asunnon numeron, jotta tiedämme ketkä osallistuvat kokoukseen.

Tämän jälkeen paina nappia **“Pyydä saada liittyä”**. Jokainen osallistuja päästetään erikseen mukaan kokoukseen, joten odota rauhassa.

Etäkokouskäytännöt

Kun olet liittynyt kokoukseen, pidäthän mikrofonisi mykistettynä (kuten ylläolevassa kuvassa). Saat mykistysvalinnat näkyville kun liikutat hiirtä selaimen alareunaan. Tämän jälkeen nämä valinnat pomppaavat näkyville.

Puheenvuoroa pyydetään chatissa. Chatin löydät selainikkunan oikeasta yläkulmasta (puhekupla)



Kirjoita chatiin nimesi ja asunnon numero, niin tiedämme, kenelle puheenvuoro annetaan seuraavaksi. **Ethän käy chatissä muuta keskustelua.**

Kun olet puheenvuoron saanut, muista sitä ennen poistaa mikrofonista mykistys.

Äänestystilanteet

Mahdollisissa äänestystilanteissa kerrotaan äänestyksen vaihtoehdot kaikille ja tämän jälkeen äänestetään puhelimella tai chatissa. Äänestysvaihtoehdot listataan myös chatiin. Lähetä joko tekstiviesti tai WhatsApp -viesti isännöitsijälle numeroon 045 225 2562 kun suljettu äänestys on avattu.

Liitä viestiin mukaan nimesi, huoneiston numero sekä äänestysvaihtoehdot.

Toimenpiteet ennen kokousta

Ennen kokouksen alkua testataan vielä, että kaikkien etäosallistujien laitteet toimivat. Testaus aloitetaan 15 minuuttia ennen kokouksen alkua.

MUISTILISTA ETÄOSALLISTUMISTA VARTEN

1. Tule kokoustilaan ennen kokouksen alkua
2. Muista sallia selaimelle mikrofonin ja kameran käyttö
3. Laita mikrofoni ja / tai kamera pois päältä
4. Pyydä puheenvuoroa chatissa
5. Puhutaan yksi kerrallaan
6. Suljetuissa äänestystilanteissa lähetä tekstiviesti tai WhatsApp-viesti isännöitsijälle numeroon 045 225 2562

Mikäli kokoukseen liittymisessä on ongelmia, voit soittaa isännöitsijälle numeroon 045 225 2562.